

АКТИВ	Код строки	На начало года				На конец отчетного периода			
		Деятельность с целевыми средствами	Деятельность по государственному заданию	принносящая доход деятельность	итого	Деятельность с целевыми средствами	Деятельность по государственному заданию	принносящая доход деятельность	итого
1	2	3	4	5	6	7	8	9	10
Права пользования активами (011100000)** (остаточная стоимость), всего	100	-	-	-	-	-	-	-	-
из них:									
долгосрочные	101	-	-	-	-	-	-	-	-
Биологические активы (011300000)** (остаточная стоимость)	110	-	-	-	-	-	-	-	-
Вложения в нефинансовые активы (010600000), всего	120	-	-	-	-	-	-	-	-
из них:									
внеоборотные	121	-	-	-	-	-	-	-	-
Нефинансовые активы в пути (010700000)	130	-	-	-	-	-	-	-	-
Затраты на изготовление готовой продукции, выполнение работ, услуг (010900000)	150	-	-	-	-	-	-	-	-
Расходы будущих периодов (040150000)	160	-	-	-	-	-	-	-	-
Затраты на биотрансформацию (011000000)	170	-	22 260,23	-	22 260,23	-	10 111,41	18 387,10	28 498,51
Итого по разделу I (стр. 030 + стр. 060 + стр. 070 + стр. 080 + стр. 100 + стр. 110 + стр. 120 + стр. 130 + стр. 150 + стр. 160 + стр. 170)	190	-	101 679 391,08	68 804,54	101 748 195,62	-	100 903 925,53	77 250,04	100 981 175,57
II. Финансовые активы									
Денежные средства учреждения (020100000), всего	200	75 611,08	1,00	1 548 075,09	1 623 687,17	6 708,46	56 390,50	2 243 008,38	2 306 107,34
в том числе:									
на лицевых счетах учреждения в органе казначейства (020110000)	201	75 611,08	1,00	1 548 075,09	1 623 687,17	6 708,46	56 390,50	2 243 008,38	2 306 107,34
в кредитной организации (020120000), всего	203	-	-	-	-	-	-	-	-
из них:									
на депозитах (020122000), всего	204	-	-	-	-	-	-	-	-
из них:									
долгосрочные	205	-	-	-	-	-	-	-	-
в иностранной валюте и драгоценных металлах (020127000)	206	-	-	-	-	-	-	-	-
в кассе учреждения (020130000)	207	-	-	-	-	-	-	-	-
Финансовые вложения (020400000), всего	240	-	-	-	-	-	-	-	-
из них:									
долгосрочные	241	-	-	-	-	-	-	-	-
Дебиторская задолженность по доходам (020500000, 020900000), всего	250	29 806 313,51	135 770 124,00	10 744 650,00	176 321 087,51	11 590 908,72	149 952 782,00	10 800 000,00	172 343 690,72
из них:									
долгосрочная	251	-	-	-	-	-	-	-	-
Дебиторская задолженность по выплатам (020600000, 020800000, 303000000), всего	260	-	-	-	-	-	-	-	-
из них:									
долгосрочная	261	-	-	-	-	-	-	0,11	0,11

АКТИВ	Код строки	На начало года				На конец отчетного периода			
		деятельность с целевыми средствами	деятельность по государственному заданию	приносящая доход деятельность	итого	деятельность с целевыми средствами	деятельность по государственному заданию	приносящая доход деятельность	итого
1	2	3	4	5	6	7	8	9	10
Расчеты по займам (ссудам) (020700000), всего	270	-	-	-	-	-	-	-	-
из них: долгосрочные	271	-	-	-	-	-	-	-	-
Прочие расчеты с дебиторами (021000000), всего	280	-	-	-	-	-	-	-	-
из них: расчеты по налоговому вычетам по НДС (021010000)	282	-	-	-	-	-	-	-	-
Вложения в финансовые активы (021500000)	290	-	-	-	-	-	-	-	-
Итого по разделу II (стр. 200 + стр. 240 + стр. 250 + стр. 260 + стр. 270 + стр. 280 + стр. 290)	340	29 881 924,59	135 770 125,00	12 292 725,09	177 944 774,68	11 597 617,18	150 009 172,50	13 043 008,49	174 649 798,17
БАЛАНС (стр. 190 + стр. 340)	350	29 881 924,59	237 449 516,08	12 361 529,63	279 692 970,30	11 597 617,18	250 913 098,03	13 120 258,53	275 630 873,74



П А С С И В	Код строки	На начало года				На конец отчетного периода			
		деятельность с целевыми средствами	деятельность по государственному заданию	приносящая доход деятельность	итого	деятельность с целевыми средствами	деятельность по государственному заданию	приносящая доход деятельность	итого
1	2	3	4	5	6	7	8	9	10
III. Обязательства									
Расчеты с кредиторами по долговым обязательствам (030100000), всего	400	-	-	-	-	-	-	-	-
из них: долгосрочные	401	-	-	-	-	-	-	-	-
Кредиторская задолженность по выплатам (030200000, 020800000, 030402000, 030403000), всего	410	-	976 845,89	13 132,35	989 978,24	-	1 336 672,82	14 986,40	1 351 659,22
из них: долгосрочная	411	-	-	-	-	-	-	-	-
Расчеты по платежам в бюджеты (030300000)	420	-	523 814,05	-	523 814,05	-	195 795,54	-	195 795,54
Иные расчеты, всего	430	-	-	-	-	-	-	-	-
в том числе:									
расчеты по средствам, полученным во временное распоряжение (030401000)	431	X	X	-	-	X	X	-	-
внутриведомственные расчеты (030404000)	432	-	-	-	-	-	-	-	-
расчеты с прочими кредиторами (030406000)	433	-	-	-	-	-	-	-	-
расчеты по налоговому вычетам по НДС (021010000)	434	-	-	-	-	-	-	-	-
расчеты по вкладам товарищей по договору простого товарищества (0304Т6000)	436	-	-	-	-	-	-	-	-
Кредиторская задолженность по доходам (020500000, 020900000), всего	470	-	-	7 989,00	7 989,00	-	-	56 504,90	56 504,90
из них: долгосрочная	471	-	-	-	-	-	-	-	-
Расчеты с учредителем (021006000)	480	-	125 252 535,16	110 950,07	125 363 485,23	-	125 594 623,94	110 950,07	125 705 574,01
Доходы будущих периодов (040140000)	510	29 808 313,51	135 770 124,00	10 744 650,00	176 321 087,51	11 590 908,72	149 952 782,00	10 800 000,00	172 343 690,72
Резервы предстоящих расходов (040160000)	520	185 681,50	2 011 193,74	141 478,84	2 338 354,08	215 411,79	2 411 214,30	187 462,45	2 814 088,54
Итого по разделу III (стр. 400 + стр. 410 + стр. 420 + стр. 430 + стр. 470 + стр. 480 + стр. 510 + стр. 520)	550	29 991 995,01	264 534 512,84	11 018 200,26	305 544 708,11	11 806 320,51	279 491 088,60	11 169 903,82	302 467 312,93
IV. Финансовый результат									
Финансовый результат экономического субъекта	570	-110 070,42	-27 084 996,76	1 343 329,37	-25 851 737,81	-208 703,33	-28 577 990,57	1 950 354,71	-26 836 339,19
БАЛАНС (стр. 550 + стр. 570)	700	29 881 924,59	237 449 516,08	12 361 529,63	279 692 970,30	11 597 617,18	250 913 098,03	13 120 258,53	275 630 973,74

* Данные по этим строкам в валюту баланса не входят.

** Данные по этим строкам приводятся с учетом амортизации и (или) обесценения нефинансовых активов.


Номер забалансового счета	Наименование забалансового счета, показателя	Код строки	На начало года				На конец отчетного периода			
			деятельность с целевыми средствами	деятельность по государственному заданию	приносящая доход деятельность	итого	деятельность с целевыми средствами	деятельность по государственному заданию	приносящая доход деятельность	итого
1	2	3	4	5	6	7	8	9	10	11
13	Экспериментальные устройства	130	-	-	-	-	-	-	-	-
15	Расчетные документы, не оплаченные в срок из-за отсутствия средств на счете государственного (муниципального) учреждения	150	-	-	-	-	-	-	-	-
16	Переплаты пенсий и пособий вследствие неправильного применения законодательства о пенсиях и пособиях, счетных ошибок	160	-	-	-	-	-	-	-	-
17	Поступления денежных средств, всего	170	-	-	-	-	-	-	-	-
	в том числе:									
	доходы	171	-	-	-	-	6 460 503,86	51 601 434,53	4 485 282,90	62 547 221,29
	расходы	172	-	-	-	-	6 460 503,86	51 601 434,53	4 485 282,90	62 547 221,29
	источники финансирования дефицита бюджета	173	-	-	-	-	-	-	-	-
18	Выбытия денежных средств, всего	180	-	-	-	-	-	-	-	-
	в том числе:									
	доходы	181	-	-	-	-	6 529 406,48	51 545 045,03	3 790 349,61	61 864 801,12
	расходы	182	-	-	-	-	-	-	-	-
	источники финансирования дефицита бюджета	183	-	-	-	-	6 529 406,48	51 545 045,03	3 790 349,61	61 864 801,12
20	Задолженность, не востребованная кредиторами, всего	200	-	-	-	-	-	-	-	-
	в том числе:									
21	Основные средства в эксплуатации	210	-	-	-	-	-	-	-	-
22	Материальные ценности, полученные по централизованному снабжению	220	-	2 666 698,72	842 964,27	3 509 662,99	-	2 683 294,92	856 277,27	3 539 572,19
23	Периодические издания для пользования	230	-	-	-	-	-	-	-	-
24	Нефинансовые активы, переданные в доверительное управление	240	-	-	-	-	-	-	-	-
25	Имущество, переданное в возмездное пользование (аренду)	250	-	-	-	-	-	-	-	-
26	Имущество, переданное в безвозмездное пользование	260	-	-	-	-	-	-	-	-
27	Материальные ценности, выданные в личное пользование работникам (сотрудникам)	270	-	1 716 785,86	-	1 716 785,86	-	1 716 785,86	-	1 716 785,86

1	2	3	На начало года				На конец отчетного периода			
			4	5	6	7	8	9	10	11
Номер забалансового счета	Наименование забалансового счета, показателя	Код строки	деятельность с целевыми средствами	деятельность по государственному заданию	приносящая доход деятельность	итого	деятельность с целевыми средствами	деятельность по государственному заданию	приносящая доход деятельность	итого
30	Расчеты по исполнению денежных обязательств через третьих лиц	290	-	-	-	-	-	-	-	-
31	Акции по номинальной стоимости	300	-	-	-	-	-	-	-	-
38	Сметная стоимость создания (реконструкции) объекта концессии	310	-	-	-	-	-	-	-	-
39	Доходы от инвестиций на создание и (или) реконструкцию объекта концессии	320	-	-	-	-	-	-	-	-
40	Финансовые активы в управляющих компаниях	330	-	-	-	-	-	-	-	-
45	Доходы и расходы по долгосрочным договорам строительного подряда	350	-	-	-	-	-	-	-	-
49	Непризнанный результат объекта инвестирования	360	-	-	-	-	-	-	-	-

Руководитель  (подпись) Ф.Н. Туманова (расшифровка подписи) Главный бухгалтер  (подпись) Т.М. Березина (расшифровка подписи)

Централизованная бухгалтерия

(наименование, ОГРН, ИНН, КПП, местонахождение)

Исполнитель главный специалист (должность)  (подпись) О.Н. Степанова (расшифровка подписи) (должность) (подпись) (расшифровка подписи) (телефон, e-mail)

31 января 2025 г.