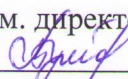




Муниципальное бюджетное общеобразовательное учреждение
«Средняя общеобразовательная школа № 15 г. Йошкар-Олы»

Рассмотрено: на заседании МС Протокол № 5 от 31.05.17 Зам. директора по МР  Туманова Ф.Н.	Принято: на заседании педагогического совета Протокол №9 от 31.05.17	Утверждено: Директор МБОУ СОШ №15 «31» 05 2017г.  Антоничева Н.Б. 
---	--	--

РАБОЧАЯ ПРОГРАММА
на 2017-2018 учебный год

по физике

класс 7

количество часов:

всего 68

в неделю 2

Кол-во контрольных работ 5

Учебник: Перышкин А.В., Гутник Е.М. Физика. 7 класс.

Учитель: Касьянова С.А.

Йошкар-Ола

2017

Основное содержание программы

Физика и физические методы изучения природы

Физика — наука о природе. Наблюдение и описание физических явлений. Физический эксперимент. Моделирование явлений и объектов природы. Измерение физических величин. Международная система единиц. Физические законы и границы их применимости. Роль физики в формировании научной картины мира. Научный метод познания. Наука и техника

Демонстрации

- свободное падение тел
- колебания маятника
- притяжение стального шара магнитом
- свечение нити электрической лампы
- электрические искры

Эксперименты

- измерение расстояний
- определение цены деления шкалы измерительного прибора
- определение плотности мыла, картофеля

Внеурочная деятельность

- внесистемные величины (проект)
- измерение времени между ударами пульса

Строение и свойства вещества

Строение вещества. опыты, доказывающие атомное строение вещества. Тепловое движение и взаимодействие частиц вещества. Агрегатные состояния вещества

Демонстрации

- диффузия в растворах и газах, в воде
- модель хаотического движения молекул в газе
- демонстрация расширения твердого тела при нагревании

Эксперименты

- измерение размеров малых тел

Внеурочная деятельность

- в домашних условиях опыт по определению размеров молекул масла
- вместе с одноклассником проделать опыт: взять часы с секундной стрелкой, кусок шпагата, линейку, флакон духов и встать в разные углы класса. Пусть ваш товарищ заметит время и откроет флакон, а вы отметите время, когда почувствуете запах. Объяснить данное явление, измерив расстояние.
- выращивание кристаллов соли или сахара(проект)

Механические явления

Механическое движение. Относительность движения. Траектория. Путь. Равномерное движение. Скорость.

Средняя скорость

Демонстрации

- равномерное прямолинейное движение
- зависимость траектории движения тела от выбора системы отсчета

Внеурочная деятельность

- определение средней длины шага и определение средней скорости движения в школу. Сравнение собственного пути и перемещения за сутки. Сравнение результатов между одноклассниками

Динамика

Инерция. Инертность тел. Взаимодействие тел. Масса – скалярная величина. Плотность вещества. Сила – векторная величина. Движение и силы.

Сила тяжести. Сила упругости. Сила трения.

Давление. Атмосферное давление. Закон Паскаля. Закон Архимеда. Условия плавания тел.

Условия равновесия твердого тела

Демонстрации

- явление инерции
- сравнение масс тел с помощью равноплечих весов

- измерение силы по деформации пружины
- свойства силы трения
- сложение сил
- барометр
- опыт с шаром Паскаля
- опыт с ведром Архимеда

Эксперименты

- измерение массы тела
- измерение плотности твердого тела
- измерение плотности жидкости
- исследование зависимости удлинения стальной пружины от приложенной силы
- исследование условий равновесия рычага
- измерение Архимедовой силы

Внеурочная деятельность

- наблюдение инертности монеты на листе бумаги
- определение массы воздуха в классе и дома, сравнение
- домашнее наблюдение невесомости
- определить во сколько раз давление табурета на пол больше ножками, чем сидением и давление сидящего ученика каждого класса на стул, сравнение
- получение мыльных пузырей и объяснение, почему они имеют шарообразную форму
- дома на боковой стороне высокой банки из -под кофе пробить гвоздем отверстия на высотах 3 6 и 9 см. поместите банку в раковину под кран и откройте так чтобы объем поступающей воды и вытекающей были одинаковы проследите за струйками объясните.
- изготовление фонтана
- сконструировать и изготовить дозатор жидкости
- сконструировать автоматическую поилку для кур
- определение плотности собственного тела
- написание инструкций к физическому оборудованию(бытовые весы, динамометр)

Механическая энергия

Энергия. Кинетическая энергия. Потенциальная энергия. Закон сохранения механической энергии.

Простые механизмы. Коэффициент полезного действия

Демонстрации

- реактивное движение модели ракеты
- простые механизмы

Эксперименты

- измерение КПД наклонной плоскости

Внеурочная деятельность

- конструирование рычажных весов с использованием монет (мини проект)
- измерение мощности учеников класса при подъеме портфеля и ее сравнение(мини проект)
- измерение с помощью мм линейки плеча рычагов ножниц и ключа дверного замка и определить выигрыша в силе .

Возможные экскурсии: цехи заводов, ферма, строительные площадки. Мельница, пожарная станция, диагностические кабинеты поликлиники или больницы.

Подготовка биографических справок: Г.Галилей, И.Ньютон, Р.Гук, Б. Паскаль, э, Торичелли, Архимед

Подготовка сообщений по заданной теме:

Броуновское движение, Роль явления диффузии в жизни растений и животных, Три состояния воды в природе, Закон всемирного тяготения, Сила тяжести на других планетах, Пассажирские лайнеры, Танкеры и сухогрузы, Промысловые суда, Военные корабли, Подводные лодки, Ледоколы, Суда на воздушной подушке и подводных крыльях

Возможные исследовательские проекты: Роль силы трения в моей жизни, сила трения и велосипед, сила трения на кухне, Использование дирижаблей во время 1 и 2 Мировой войны и в наши дни., перспектива

использования или обреченность. (изготовление модели дирижабля), изготовление автоматической поилки для скота, проект - изготовление фонтана для школы

Планируемые результаты освоения курса физики

Личностные результаты:

- формирование познавательных интересов, интеллектуальных и творческих способностей учащихся;
- убежденность в возможности познания природы, в необходимости разумного использования достижений науки и технологий для дальнейшего развития человеческого общества, уважение к творцам науки, отношение к физике как к элементу общечеловеческой культуры;
- самостоятельность в приобретении новых знаний и практических умений;
- мотивация образовательной деятельности школьников на основе личностно ориентированного подхода;
- формирование ценностных отношений друг к другу, учителю, авторам открытий и изобретений, результатам обучения.

Метапредметные результаты:

- овладение навыками самостоятельного приобретения новых знаний, организации учебной деятельности, постановки целей, планирования, самоконтроля и оценки результатов своей деятельности, умениями предвидеть возможные результаты своих действий;
- понимание различий между исходными фактами и гипотезами для их объяснения, теоретическими моделями и реальными объектами, овладение универсальными учебными действиями на примерах гипотез для объяснения известных фактов и экспериментальной проверки выдвигаемых гипотез; разработки теоретических моделей процессов или явлений;
- приобретение опыта самостоятельного поиска, анализа и отбора информации с использованием различных источников и новых информационных технологий для решения поставленных задач;
- формирование умений воспринимать, перерабатывать и предъявлять информацию в словесной, образной, символической формах, анализировать и перерабатывать полученную информацию в соответствии с поставленными задачами, выделять основное содержание прочитанного текста, находить в нем ответы на поставленные вопросы и излагать его;
- развитие монологической и диалогической речи, умения выражать свои мысли и способности выслушивать собеседника, понимать его точку зрения, признавать право другого человека на иное мнение;
- освоение приемов действий в нестандартных ситуациях, овладение эвристическими методами решения проблем;
- формирование умений работать в группе с выполнением различных социальных ролей, представлять и отстаивать свои взгляды и убеждения, вести дискуссию

Предметные результаты:

- знания о природе важнейших физических явлений окружающего мира и понимание смысла физических законов, раскрывающих связь изученных явлений;
- умения пользоваться методами научного исследования явлений природы, проводить наблюдения, планировать и выполнять эксперименты, обрабатывать результаты измерений, представлять результаты измерений с помощью таблиц, графиков и формул, обнаруживать зависимости между физическими явлениями, объяснять полученные результаты и делать выводы, оценивать границы погрешностей результатов измерений;
- умения применять теоретические знания по физике на практике, решать физические задачи на применение полученных знаний;
- Умения и навыки применять полученные знания для объяснения принципов действия важнейших технических устройств, решения практических задач повседневной жизни, рационального природопользования и охраны окружающей среды;
- формирование убеждения в закономерной связи и познаваемости явлений природы, в объективности научного знания, высокой ценности науки в развитии материальной и духовной культуры людей;
- развитие теоретического мышления на основе формирования устанавливать факты, различать причины и следствия, строить модели и выдвигать гипотезы, выводить из экспериментальных фактов и теоретических моделей физические законы;
- коммуникативные умения докладывать о результатах своего исследования, участвовать в дискуссии, кратко и точно отвечать на вопросы, использовать справочную литературу и другие источники информации.

Тематическое планирование по физике

№ урока	Тема урока	Кол-во часов	Тип урока	Основные понятия, формируемые на уроке	УУД, формируемые на уроке	Оснащение урока	Планируемые результаты			Дата проведения урока	Проектная деятельность
							предметные	метапредметные	личностные		
Физика и физические методы изучения природы (5 часов)											
1	Что изучает физика. Наблюдения и опыты.	1	Урок-игра	Первоначальные сведения о физике как о науке	Формировать умение работать с различной информацией, умозаключения, выполнять измерения, наблюдения, выполнять рисунки.	Портреты физиков, картинки. Линейки из разного материала, термометр, секундомер, гири, весы. Презентация к уроку.			Пользоваться справочным материалом учебника, делать умозаключения из наблюдений.		
2	Физические величины. Измерение физических величин.	2	Изучение нового материала	Определение физической величины.	Умение абстрагировать закономерности, слушать	Линейка, мензурка, секундомер, термометр			Пользоваться измерительной линейкой, термометром, транспортом.		
3	Точность и погрешность измерений	3	Изучение нового материала	Алгоритм нахождения цены деления измерительного прибора и погрешности измерений	Умение формулировать выводы, приводить информацию в табличном виде, эксперименты.	Линейка, мензурка, секундомер, термометр		Пользоваться измерительными приборами и определять погрешность измерений приборов.			
4	Лабораторная работа №1 «Определение цены деления измерительного прибора»	4	Урок-практикум	Алгоритм нахождения цены деления измерительного прибора и погрешности измерений Т.Б.при выполнении ЛР	Умение формулировать выводы, приводить информацию в табличном виде, эксперименты.	Линейка, мензурка, секундомер, термометр	Устанавливать закономерности, делать выводы по работе.				
5	Физика и техника.	5	Урок-конференция	Основные этапы развития физики. Взаимосвязь физики и техники. В чем суть Н.Т.Р,	Умение работать с различными источниками информации, владеть диалогической речью, отвечать на вопросы	Портреты ученых, изобретателей		Находить дополнительные материалы на заданную тему; выделять существенное.		1.Музеи науки и техники. 2.Физические приборы. 3.Что изучает физика.	